





муниципальное бюджетное общеобразовательное учреждение
«Уджейская основная общеобразовательная школа»
(МБОУ Уджейская ООШ)

РАССМОТРЕНО	СОГЛАСОВАНО	УТВЕРЖДЕНО
на заседании педагогического совета	Заместитель директора по УВР	И.о директора МБОУ Уджейская ООШ
 _____ Председатель м/с Ж.С. Чаринцева	 _____ Т.А. Ребекина	 _____ Г.П.Гороховская
Протокол № 1 от «29» августа 2024 г.	Протокол № 1 от «29» августа 2024 г.	Приказ № 09- 30-58/1



РАБОЧАЯ ПРОГРАММА

по коррекции речевого развития
учащихся
с тяжелыми нарушениями речи 5.1

Составитель – Шаравдинова О.П.- учитель-логопед

Каратузский муниципальный район, Красноярский край 2024

ПОЯСНИТЕЛЬНАЯ ЗАПИСКА

Введение в действие Федерального государственного образовательного стандарта (ФГОС) начального общего образования и закон «Об образовании» диктуют внедрение новых подходов к созданию в начальной школе системы комплексной помощи детям с ограниченными возможностями здоровья в освоении основной образовательной программы начального общего образования.

Программа разработана на основе Федерального государственного образовательного стандарта начального общего образования для детей с ОВЗ, Концепции духовно-нравственного развития и воспитания личности гражданина России, планируемых результатов начального общего образования, Адаптированной основной образовательной программы 5.1 (для обучающихся с тяжелыми нарушениями речи) МБОУ Уджейской ООШ

Важность данного курса в системе обучения детей с общим недоразвитием речи состоит в том, что в результате его освоения создается практическая база общения, обеспечивается пропедевтика курсов русского языка и литературного чтения, а также осуществляется профилактика дисграфии и дислексии.

Программа составлена с учётом контингента детей с речевыми недостатками, у которых в результате логопедического обследования выявлены: фонематическое, фонетико-фонематическое и лексико-грамматическое недоразвитие речи, а также недостатки чтения и письма, обусловленные общим недоразвитием речи и фонетико-фонематическим недоразвитием речи.

Цель программы: создание системы коррекционно-логопедического сопровождения освоения АООП НОО обучающимися с ТНР, позволяющего учитывать их особые образовательные потребности на основе осуществления индивидуального и дифференцированного подхода в образовательном процессе.

Учитывая обширность речевого дефекта у обучающихся с ТНР нужно выделить следующие **основные задачи коррекционного обучения:**

- 1.Повышение возможностей обучающихся с ТНР в освоении АООП НОО и интегрировании в образовательный процесс.
2. Формирование у детей с речевыми нарушениями следующих составляющих речевой компетенции: лексическо-грамматической, фонетической, диалогической, монологической.
3. Развитие мелкой моторики.
4. Развитие пространственно-временных представлений.
- 6.Оказание консультативной и методической помощи родителям (законным представителям) детей с ТНР.

Программа коррекционной работы позволяет реализовать личностно-ориентированный подход через медико-социально-психолого-педагогическое сопровождение ребенка, способствующее достижению учащимися стандарта образования. Она имеет вспомогательную функцию по отношению к АООП, может уточняться и корректироваться.

Адресат: обучающиеся начальных классов с ОВЗ (1 класс) общеобразовательного учреждения, имеющие нарушения устной и письменной речи.

Содержание программы коррекционной работы определяют следующие **принципы:**

1. *Приоритетности интересов ребёнка*

Принцип определяет отношение работников организации, которые призваны оказывать каждому обучающемуся помощь в развитии с учетом его индивидуальных образовательных потребностей.

1. *Системности*

Принцип обеспечивает единство диагностики коррекции и развития, т. е. системный подход к анализу особенностей развития и коррекции нарушений детей с ограниченными возможностями здоровья, а также всесторонний многоуровневый подход специалистов различного профиля, взаимодействие и согласованность их действий в решении проблем ребёнка; участие в данном процессе всех участников образовательного процесса.

1. *Непрерывности*

Принцип обеспечивает проведение коррекционной работы на всем протяжении обучения школьников с учетом изменений их личности.

4. *Вариативности*

Принцип предполагает создание вариативных программ коррекционной работы с обучающимися с учетом их особых образовательных потребностей и возможностей психофизического развития.

5. *Единства психолого-педагогических и медицинских средств*

Принцип обеспечивает взаимодействие специалистов психолого-педагогического и медицинского блока деятельности по комплексному решению задач коррекционно-воспитательной работы.

6. *Сотрудничество с семьей*

Принцип основан на признании семьи как важного участника коррекционной работы, оказывающего существенное влияние на процесс развития ребенка и его успешность в интеграции в общество.

Общая характеристика адаптированной программы логопедического сопровождения обучающихся с тяжёлыми нарушениями речи (вариант 5.1)

Вариант 5.1 разработан для обучающихся с фонетико-фонематическим или фонетическим недоразвития речи (дислалия, легкая выраженности дизартрии, заикания; ринолалия), обучающихся с общим недоразвитием речи III-IV уровней речевого развития различного генеза (например, при минимальных дизартрических расстройствах, ринолалии и т.п), у которых имеются нарушения всех компонентов языка, дети с нарушениями чтения и письма.

Программа предполагает введение четко ориентированных на удовлетворение особых образовательных потребностей обучающихся с ТНР коррекционных мероприятий и требований к результатам освоения обучающимися программы коррекционной работы. Обязательными условиями реализации коррекционно-развивающей логопедической программы развития, адаптированной для обучающихся с ТНР являются логопедическое сопровождение, согласованная работа учителя-логопеда с учителем начальных классов с учетом особых образовательных потребностей обучающихся.

Особенность программы - не строгое ограничение времени реализации, т. к. речь идет о детях с ОВЗ. Срок освоения коррекционно-развивающей логопедической программы развития, адаптированной для учащихся с ТНР составляет, приблизительно, 2 года. Тематический план имеет примерное содержание для первого года обучения и может корректироваться в зависимости от особенностей речевого нарушения, возраста ребенка или группы детей.

Программа коррекционной работы обеспечивает:

- выявление особых образовательных потребностей обучающихся с ТНР, обусловленных недостатками в их физическом и (или) психическом развитии;
- создание условий для реализации особых образовательных потребностей обучающихся с ТНР;
- осуществление индивидуально-ориентированного психолого-медико- педагогического сопровождения обучающихся с ТНР с учетом их особых образовательных потребностей и индивидуальных возможностей (в соответствии с рекомендациями ПМПК);
- разработку и реализацию индивидуальных учебных планов, организацию индивидуальных и групповых коррекционных занятий для обучающихся с ТНР с учетом индивидуальных и типологических особенностей психофизического развития и индивидуальных возможностей;
- оказание помощи в освоении обучающимися с ТНР АООП НОО и их интеграции в образовательном учреждении;
- возможность развития коммуникации, социальных и бытовых навыков, адекватного учебного поведения, взаимодействия со взрослыми и обучающимися, формированию представлений об окружающем мире и собственных возможностях;
- оказание родителям (законным представителям) обучающихся с ТНР консультативной и методической помощи по медицинским, социальным, правовым и другим вопросам, связанным с их воспитанием и обучением.

Психолого-педагогическая характеристика обучающихся с ТНР

Дети с ТНР, имеющие нормальный физический слух и потенциальное интеллектуальное развитие, в целом соответствующее возрастному нормативному развитию. Нарушения речи проявляются в системной недостаточности всех ее компонентов. В области произносительной стороны речи для обучающихся характерны выраженные недостатки, включающие дефекты артикуляции звуков, недоразвитие фонематического восприятия, специфические трудности в передаче звуко-слоговой структуры слова. Не сформированы также основные фонетические средства интонационного оформления фраз, типичны паузы нерешительности, свидетельствующие о трудностях формирования высказывания. У части детей отмечаются нарушения голоса (назальность, охриплость, истощаемость и др.). Фонематическая готовность обучающихся к овладению анализом звукового состава слов не соответствует возрастным нормам. Детям недоступны элементарные задания по выделению звуков из слова, что обуславливает трудности обучения грамоте и в дальнейшем может детерминировать различные нарушения письменной речи, что, в свою очередь, чревато школьной неуспеваемостью и социальной дезадаптацией.

Вышеперечисленные проблемы становления произносительной стороны речи у большинства детей обнаруживаются на фоне органического поражения центральной нервной системы и имеют устойчивый характер.

Описание места коррекционно-логопедической работы в общеобразовательном процессе.

Коррекционно-развивающая область является обязательной частью внеурочной деятельности, поддерживающей процесс освоения содержания коррекционно-развивающей логопедической программы.

Содержание коррекционно-развивающей логопедической работы для каждого обучающегося определяется с учетом его особых образовательных потребностей на

основе рекомендаций психолого-медико-педагогической комиссии, индивидуальной программы реабилитации.

Программа коррекционной работы должна обеспечивать осуществление специальной поддержки освоения коррекционно-развивающей логопедической программы.

Специальная поддержка освоения коррекционно-развивающей логопедической программы, адаптированной для детей с ТНР осуществляется в ходе всего учебно-образовательного процесса.

Основными образовательными направлениями в специальной поддержке освоения коррекционно-развивающей логопедической программы являются:

- коррекция нарушений устной речи, коррекция и профилактика нарушений чтения и письма;
- развитие сознательного использования языковых средств в различных коммуникативных ситуациях с целью реализации полноценных социальных контактов с окружающими;
- обеспечение обучающемуся успеха в различных видах деятельности с целью предупреждения негативного отношения к учебе, ситуации школьного обучения в целом, повышения мотивации к школьному обучению.

В целях удовлетворения особых образовательных потребностей обучающихся с ТНР в программе индивидуально-ориентированного коррекционно-логопедического воздействия, сквозными направлениями выступают:

- работа по преодолению нарушений фонетического компонента речевой функциональной системы;
- фонологического дефицита;
- совершенствованию лексико-грамматического строя речи,
- связной речи,
- по профилактике и коррекции нарушений чтения и письма,
- по развитию коммуникативных навыков.

Коррекционно-логопедическая работа осуществляется на индивидуальных и подгрупповых логопедических занятиях.

Продолжительность групповых занятий составляет 40 мин., индивидуальных - 20 мин. На логопедических занятиях осуществляется коррекция нарушений устной речи, профилактика и коррекция нарушений чтения и письма, препятствующих полноценному усвоению программы по всем предметным областям, работа по формированию полноценной речемыслительной деятельности.

Коррекционно-развивающая работа реализуется поэтапно, ориентируясь на основные дидактические принципы общей педагогики (научность, систематичность и последовательность, доступность и наглядность, учет возрастных и индивидуальных особенностей, формирование сознательности и активности ученика). Последовательность этапов и их адресность создают необходимые предпосылки для предупреждения и устранения нарушений речи у детей с ОВЗ.

СОДЕРЖАТЕЛЬНЫЙ РАЗДЕЛ ПРОГРАММЫ

Работа по исправлению речевых нарушений строится с учётом возрастных особенностей, программы по русскому языку и особенностей речевого дефекта обучающихся. Программа построена по цикличному принципу и предполагает повторение лексической

тематики в каждом классе, на более высоком уровне (усложняется речевой материал, формы звукового анализа и синтеза).

В структуру занятия могут входить:

- упражнения для развития артикуляционной моторики;
- упражнения для развития общей координации движений и мелкой моторики пальцев рук;
- дыхательная гимнастика;
- коррекция произношения, автоматизация и дифференциация звуков;
- формирование фонематических процессов;
- работа со словами, звуко-слоговой анализ слов;
- работа над предложением;
- обогащение и активизация словарного запаса;
- развитие связной речи.

Весь материал, представленный в программе, рассчитан на 1 год обучения и составлен с учетом образовательных потребностей и индивидуальных возможностей (в соответствии с рекомендациями ПМПК) учащихся.

Объем часов в первом классе:

«Произношение»- 33 часа (1 час в неделю);

«Развитие речи»- 30 часов (1 час в неделю).

Направления программы

Программа коррекционной работы включает в себя взаимосвязанные направления, отражающие ее основное содержание:

- Диагностическая работа обеспечивает своевременное выявление у учащихся с ТНР (ВАРИАНТ 5.1) особых потребностей к освоению АООП НОО, проведение комплексного обследования и подготовку рекомендаций по оказанию психолого-медико-педагогической помощи в условиях учреждения.
- Коррекционно-развивающая работа обеспечивает оказание своевременной адресной специализированной помощи в освоении содержания образования и коррекцию недостатков в физическом и психическом, речевом развитии учащихся с ТНР (ВАРИАНТ 5.1);
- Консультативная работа обеспечивает непрерывность специального сопровождения учащихся с ТНР (ВАРИАНТ 5.1) в освоении АООП НОО, специалистов, работающих с детьми, их семей по вопросам реализации дифференцированных психолого-педагогических условий образования, воспитания, коррекции, развития и социализации учащихся с ТНР (ВАРИАНТ 5.1);
- Информационно-просветительская работа направлена на разъяснительную деятельность по вопросам, связанным с особенностями образовательного процесса учащихся с ТНР (ВАРИАНТ 5.1), со всеми его участниками – обучающимися, родителями (законными представителями), педагогическими работниками;
- Профилактическая работа содействует полноценному психическому и физическому развитию личности, малых групп и коллективов, предупреждение возможных личностных и межличностных проблем неблагополучия и социально-психологических конфликтов, включая выработку рекомендаций по улучшению

социально-психологических условий самореализации личности, малых групп и коллективов с учетом особенностей детей с ТНР (ВАРИАНТ 5.1)

Коррекционно-развивающая работа реализуется поэтапно:

1. Информационно -аналитический этап предусматривает оценку контингента учащихся для учета особенностей психофизического развития детей с ТНР (ВАРИАНТ 5.1), определение их образовательных потребностей и компенсаторных возможностей; оценка образовательной среды.
2. Этап планирования и реализации предполагает организацию образовательного процесса, имеющую коррекционно-развивающую направленность и процесс комплексного коррекционного сопровождения специалистами учащегося с ТНР (ВАРИАНТ 5.1).
3. Контрольный этап обеспечивает диагностику соответствия созданных условий и выбранных методов, технологий, приёмов особым образовательным потребностям учащихся с ТНР (ВАРИАНТ 5.1).
4. Этап регуляции и корректировки предполагает внесение необходимых изменений в образовательный процесс и процесс коррекционного сопровождения учащихся с ТНР (ВАРИАНТ 5.1).

Содержание блоков коррекционно-развивающей области

I. Произношение

Основными задачами коррекционного курса «Произношение» являются:

- развитие психофизиологических механизмов, лежащих в основе устной речи: формирование оптимального для речи типа физиологического дыхания, речевого дыхания, голоса, артикуляторной моторики, чувства ритма, слухового восприятия, функций фонематической системы (по В.К. Орфинской);
- обучение нормативному/компенсированному произношению всех звуков русского языка с учетом системной связи между фонемами русского языка, их артикуляторной и акустической характеристики, характера дефекта (параллельно с развитием операций языкового анализа и синтеза на уровне предложения и слова);
- коррекция нарушений звукослоговой структуры слова;
- формирование просодических компонентов речи (темпа, ритма, паузации, интонации, логического ударения).

Содержание программы коррекционного курса «Произношение» предусматривает формирование следующих составляющих речевой компетенции обучающихся с ТНР:

- произносительной стороны речи в соответствии с нормами русского языка;
- языкового анализа и синтеза на уровне предложения и слова;
- сложной слоговой структуры слова;
- фонематического восприятия (слухо-произносительной дифференциации фонем).

Основными линиями обучения по курсу «Произношение» являются:

- формирование произношения звуков с учетом системной связи между фонемами русского языка, их артикуляторной и акустической сложности и характера дефекта;
- освоение слогов разных типов и слов разной слоговой структуры;
- формирование навыков четкого, плавного, правильного произношения предложений, состоящих из трех- пятисложных слов, различных типов слогов: открытых, закрытых, со стечением согласных.

Начиная с I класса, на уроках произношения формируется правильное восприятие и произношение звуков, осуществляется усвоение звуковой структуры слова и развитие первоначального навыка звукового анализа, создается основа для овладения грамотой, грамматикой, правописанием и чтением, профилактика дисграфии, дислексии, дизорфографии.

Учитывая системное недоразвитие речи обучающихся, на каждом уроке произношения ставятся комплексные задачи, направленные не только на коррекцию фонетического дефекта, но и на коррекцию всех компонентов речевой функциональной системы (фонематического, лексического, грамматического, семантического).

В процессе коррекции нарушений звуковой стороны речи программой предусмотрены следующие направления работы:

- развитие ручной и артикуляторной моторики;
- развитие дыхания и голосообразования;
- формирование правильной артикуляции и автоматизация звуков;
- дифференциация акустически и артикуляторно сходных звуков;
- формирование всех уровней языкового анализа и синтеза;
- коррекция нарушений звукослоговой структуры слова;
- формирование просодических компонентов (ритма и темпа речи, паузации, интонации, логического и словесно-фразового ударения).

Процесс коррекции нарушений звуковой стороны речи

делится на следующие этапы:

Первый этап — обследование речи обучающихся и формулирование логопедического заключения. Обследование проводится ежегодно в начале учебного года (2 недели). Результаты обследования оформляются в речевой карте.

Второй этап — подготовительный. Цель подготовительного этапа - формирование психофизиологических механизмов овладения произношением. Основными задачами этого этапа являются: развитие тонкой ручной и артикуляторной моторики, дыхания, голосообразования, просодических компонентов речи, уточнение артикуляции правильно произносимых звуков, их дифференциация на слух и в произношении (гласные [а], [о], [у], [ы], [и], [э]; согласные [м], [п], [в], [к], [н], [ф], [т], [х], для дифференциации на одном занятии выбирается пара звуков, отличающихся одним дифференциальным признаком, и их различение требует от 2-х до 5-ти занятий), развитие элементарных форм фонематического анализа.

Третий этап — основной. Он включает формирование правильной артикуляции и автоматизацию звуков в речи, слухо-произносительную дифференциацию акустически и артикуляторно близких звуков, параллельно с развитием слогового и фонематического анализа и синтеза, анализа структуры предложения. Формирование правильной артикуляции звуков осуществляется на индивидуальных логопедических занятиях, автоматизация и дифференциация - как на уроках, так и на подгрупповых и индивидуальных логопедических занятиях.

Последовательность работы над нарушенными звуками определяется последовательностью появления звуков речи в онтогенезе, их артикуляторной сложностью, а также характером нарушения звукопроизношения у каждого отдельного обучающегося и объемом нарушенных звуков. Общая последовательность работы над нарушенными в произношении звуками может быть представлена следующим образом: [с], [с'], дифференциация [с]- [с']; [з], [з'], дифференциация [з]-[з']; [л], [л'],

дифференциация [л]-[л']; [ш], [ж], дифференциация [ш]-[ж], [с]-[ш], [з]-[ж]; [р], [р'], дифференциация [р]-[р'], [р]-[л]; [ч], дифференциация [ч]-[т'], [ч]-[ш]; [ц], дифференциация [с]-[ц], [т]-[ц]; [щ], дифференциация [щ]-[с'], [щ]-[ч]. Автоматизация щелевых звуков начинается в структуре открытого (СГ) слога, а смычных и аффрикат - закрытого слога (ГС). Затем звук автоматизируется в сложной структуре слога (со стечением согласных).

В процессе автоматизации и дифференциации звуков речи одновременно ставится задача коррекции нарушений звукослоговой структуры слова, начиная со слов простой звукослоговой структуры. Обучение освоению акцентно-ритмической структуры слова проводится в следующей последовательности:

- двусложные слова, состоящие из открытых слогов с ударением на первом слоге (вата, лапа, юный и т.д.);
- двусложные слова, состоящие из открытых слогов с ударением на втором слоге (весы, дыра, лупа т.д.);
- трехсложные слова, состоящие из открытых слогов с ударением на первом слоге (ягода, курица, радуга и т.д.);
- трехсложные слова, состоящие из открытых слогов с ударением на втором слоге (канава, минута, панама и т.д.);
- трехсложные слова, состоящие из открытых слогов с ударением на последнем слоге (молоко, борода, далеко и т.д.);
- двусложные слова с одним закрытым слогом с ударением на первом слоге (веник, лошадь, тополь и т.д.);
- двусложные слова с одним закрытым слогом с ударением на втором слоге (петух, коток, копать и т.д.);
- двусложные слова со стечением согласных в середине слова с ударением на первом слоге (тыква, сумка, белка и т.д.);
- двусложные слова со стечением согласных в середине слова с ударением на втором слоге (ведро, весна, окно и т.д.);
- двусложные слова с закрытыми слогами и стечением согласных с ударением на первом слоге (фартук, зонтик, тридцать и т.д.);
- двусложные слова с закрытыми слогами и стечением согласных с ударением на втором слоге (стакан, медведь, спросить и т.д.);
- трехсложные слова со стечением согласных с ударением на первом слоге (бабочка, мыльница, дедушка и т.д.);
- трехсложные слова со стечением согласных с ударением на втором слоге (закрасить, ботинки, здоровый и т.д.);
- трехсложные слова со стечением согласных с ударением на третьем слоге (глубина, колбаса, посмотреть и т.д.);
- односложные слова со стечением согласных в начале (стол, крот, гром и т.д.) и в конце слова (куст, тигр, волк и т.д.);
- четырехсложные слова, включающие открытые, закрытые слоги, слоги со стечением согласных с ударением на первом слоге (пуговица, гусеница, жаворонок и т.д.), на втором слоге (планировать, дыхание, коричневый и т.д.), на третьем слоге (ежевика, оказаться, земляника и т.д.), на последнем слоге (колокола, велосипед, перепорхнуть и т.д.).

Новая звукослоговая структура закрепляется на артикуляторно простых звуках, произношение которых не было нарушено у детей. Параллельно с коррекцией дефектов звукопроизношения и воспроизведения звукослоговой структуры слова осуществляется работа по нормализации просодических компонентов речи. Тематика и последовательность формирования правильного произношения и развития фонематических процессов связана, прежде всего, с программой по обучению грамоте, но имеет опережающий характер. К моменту усвоения той или иной буквы по мере возможности обучающиеся должны научиться произносить соответствующий звук и уметь выделять его из речи.

В результате обучения обучающиеся овладевают не только определенным объемом знаний и навыков в области звуковой стороны речи, но и в значительной мере расширяется и уточняется их лексикон, происходит совершенствование употребления правильных грамматических форм слова и словообразовательных

моделей. Задачи коррекции нарушений лексико-грамматического строя речи на уроках произношения ставятся в соответствии с программой обучения грамоте, развития речи, русскому языку.

Личностные, метапредметные и предметные результаты освоения учебного предмета «Произношение»

Программа обеспечивает достижение определенных личностных, метапредметных и предметных результатов.

Личностные результаты:

1. Целостное восприятие окружающего мира.
2. Принятие и освоение социальной роли обучающегося, развитие мотивов учебной деятельности и формирование личностного смысла учения.
3. Формирование рефлексивной самооценки, умения анализировать свои действия и управлять ими.
4. Развитие навыков сотрудничества со взрослыми и сверстниками в различных социальных ситуациях, умения не создавать конфликтов и находить выходы из спорных ситуаций.
5. Положительное отношение к школе и учебной деятельности.
6. Знание и выполнение правил работы в группе, доброжелательное отношение к сверстникам, бесконфликтное поведение, стремление прислушиваться к мнению одноклассников.

Метапредметные результаты:

1. Овладение способностью принимать и сохранять цели и задачи учебной деятельности, поиска средств её осуществления.
2. Формирование умения планировать, контролировать и оценивать учебные действия в соответствии с поставленной задачей и условиями её реализации, определять наиболее эффективные способы достижения результата.
3. Использование знаково-символических средств представления информации.
4. Активное использование речевых средств и средств для решения коммуникативных и познавательных задач.
5. Овладение навыками осознанно строить речевое высказывание в соответствии с задачами коммуникации и составлять тексты в устной форме.

6. Овладение логическими действиями сравнения, анализа, синтеза, обобщения, классификации по родовидовым признакам, установления аналогий и причинно-следственных связей, построения рассуждений, отнесения к известным понятиям.
7. Готовность слушать собеседника и вести диалог, признавать возможность существования различных точек зрения и права каждого иметь свою, излагать своё мнение и аргументировать свою точку зрения и оценки событий.
8. Определение общей цели и путей её достижения; умение договариваться о распределении функций и ролей в совместной деятельности; осуществлять взаимный контроль в совместной деятельности, адекватно оценивать собственное поведение и поведение окружающих.
9. Готовность конструктивно разрешать конфликты посредством учёта интересов сторон и сотрудничества.
10. Овладение начальными сведениями о сущности и особенностях объектов, процессов и явлений действительности в соответствии с содержанием учебного предмета «Произношение».
11. Овладение базовыми предметными и межпредметными понятиями, отражающими существенные связи и отношения между объектами и процессами.
12. Умение работать в материальной и информационной среде начального общего образования (в том числе с учебными моделями) в соответствии с содержанием учебного предмета «Произношение».
13. Понимать и принимать учебную задачу, сформулированную учителем.
14. Сохранять учебную задачу урока (воспроизводить её в ходе урока по просьбе учителя-логопеда),
15. Выделять главное в учебном материале с помощью учителя – логопеда.
16. Осуществлять контроль за ходом своей деятельности (от умения пользоваться образцами до умения пользоваться специальными приёмами самоконтроля).
17. Работать в определённом темпе и применять знания в новых ситуациях.

Предметные результаты освоения содержания коррекционного курса «Произношение» определяются уровнем речевого развития, степенью выраженности, механизмом речевой/языковой/коммуникативной недостаточности, структурой речевого дефекта обучающихся с ТНР.

Предметные результаты:

- сформированность психофизиологических механизмов, лежащих в основе произносительной речи (сенсомоторных операций порождения речевого высказывания);
- нормативное/компенсированное произношение звуков русского языка во взаимодействии между звучанием, лексическим значением слова и его графической формой;
- осознание единства звукового состава слова и его значения;
- сформированность умений осуществлять операции языкового анализа и синтеза на уровне слова: различать гласные и согласные звуки, различать твердые и мягкие звуки, различать акустически близкие звуки, различать звонкие и глухие согласные звуки, обозначать смешиваемые звуки схематично, производить фонетический разбор, подбирать слова на заданный звук;

- сформированность понятия слога как минимальной произносительной единицы, усвоение смыслообразительной роли ударения;
- сформированность умений воспроизводить звукослоговую структуру слов различной сложности (как изолированно, так и в условиях контекста);

- осознание эмоционально-экспрессивной и семантической функции интонации, умение пользоваться выразительной речью в соответствии с коммуникативной установкой;

Следует отметить, что в поурочном годовом плане по коррекции звукопроизношения у детей с ТНР невозможно четко указать количество часов отведенных на постановку, автоматизацию и дифференциацию звуков из-за индивидуальности нарушения, диагноза и процесса коррекции у каждого конкретного ребенка.

II. Развитие речи.

Общая характеристика учебного предмета «Развитие речи»

Коррекционный курс «Развитие речи» тесно связан с другими предметами программы и ставит своей целью поэтапное формирование речевой деятельности детей во всех аспектах. Система занятий по развитию речи направлена на овладение детьми с тяжелыми нарушениями речи способами и средствами речевой деятельности, формирование языковых обобщений, правильное использование языковых средств в процессе общения, учебной деятельности.

Главной целью работы по развитию речи является формирование широкого арсенала языковых средств и компенсация недостатков развития языковой способности на основе специально организованной практики общения обучающихся с ТНР.

Реализация этой цели осуществляется в процессе решения следующих задач:

- формирование и развитие различных видов устной речи (разговорно-диалогической, описательно-повествовательной) на основе обогащения знаний об окружающей действительности, развития познавательной деятельности (предметно-практического, наглядно-образного, словесно-логического мышления);
- формирование, развитие и обогащение лексического строя речи;
- практическое овладение основными морфологическими закономерностями грамматического строя речи;
- практическое овладение моделями различных синтаксических конструкций предложений;
- усвоение лексико-грамматического материала для овладения программным материалом по обучению грамоте, чтению и другим учебным предметам.

Программа по развитию речи состоит из следующих разделов: «Работа над словом», «Работа над предложением», «Работа над связной речью».

Работа над всеми разделами ведется преимущественно параллельно, однако при необходимости учитель может посвятить отдельные уроки работе над словом, над предложением или над связной речью.

Работа над словом. Раздел призван решать следующие задачи:

- формирование понимания слов, обозначающих предметы, признаки, качества предметов, действия;

- обогащение и развитие словарного запаса обучающихся как путем накопления новых слов, так и за счет развития умения пользоваться различными способами словообразования;
- формирование представлений об обобщенном лексико-грамматическом значении слова;
- уточнение значений слов;
- развитие лексической системности;
- расширение и закрепление связей слова с другими словами;
- обучение правильному употреблению слов различных морфологических категорий в самостоятельной речи.

Развитие словаря осуществляется в тесной связи с развитием познавательной деятельности обучающихся на основе ознакомления с предметами и явлениями окружающей действительности, углубления и обобщения знаний о них. Обучающиеся должны уметь выделять существенные признаки предметов и явлений, вскрывать связи и отношения между ними и выражать их в речи.

В процессе усвоения значения слова вначале уточняется его конкретное значение (денотативный компонент — связь с конкретными предметами, действиями, признаками предметов). В дальнейшем проводится работа над понятийным компонентом значения слова (слово как обозначение группы, класса предмета). Уточнение значения обобщающих слов производится параллельно с дифференциацией слов, относящихся к этому обобщающему понятию (*посуда — тарелка, чашка, нож, вилка, кастрюля* и т. д. — *кухонная, столовая, чайная*), определяется сходство и различие в значении этих слов.

По мере уточнения значения слова осуществляется включение данного слова в определенную лексическую систему, формирование семантических полей (т. е. функциональное объединение слов семантически близких).

Обучающиеся учатся группировать слова по различным лексико-семантическим признакам (родовидовым отношениям, отношениям часть—целое, по сходству или противоположности значений и т. д.), учатся находить и правильно использовать в речи антонимы и синонимы.

Обогащение словаря проводится и путем усвоения слов, выражающих определенную синтаксическую роль в речи, но не имеющих лексического значения (союзы, междометия). Развитие словаря осуществляется также через ознакомление обучающихся с различными способами словообразования. У обучающихся формируется способность выделять и сравнивать различные морфемы в словах. В процессе усвоения словообразования рекомендуется следующий порядок работы: уточнение значения слова, от которого будет образовано новое слово, сопоставление по значению двух слов, выделение общих и различных элементов в словах, уточнение обобщенного значения некорневой морфемы, сопоставление родственных слов с различными префиксами или суффиксами, сравнение слов с разными корнями и одинаковой некорневой морфемой. Обучающиеся знакомятся с многозначностью отдельных приставок. При образовании новых слов с помощью суффиксов следует обучать обучающихся улавливать общий признак, обозначаемый этими суффиксами (например, обозначение лиц по роду их деятельности, профессии при помощи суффиксов **-щик, -чик, -ист, -тель, -арь**). В дальнейшем в речь вводятся слова, образованные при помощи приставок и суффиксов одновременно.

Для закрепления слова в речи и активного его использования обучающимися необходимо создавать на уроках условия для частого употребления слова в составе различных словосочетаний и предложений. Желательно, чтобы обучающиеся самостоятельно включали отработанные слова в спонтанную речь.

На уроках развития речи обучающиеся уточняют значения родственных слов, закрепляют их точное использование в речи.

Основное внимание в словарной работе следует уделять лексическим упражнениям. Упражнения должны носить характер практической речевой деятельности, включать наблюдения и анализ лексики, закреплять навык точного употребления слов в речи. Теоретические сведения по лексике обучающимся не сообщаются. Слова отбираются в соответствии с темой урока и включаются в тематический словарь, который усложняется от класса к классу. Особое внимание уделяется усвоению глаголов, являющихся основой формирования структуры предложения.

При усвоении конкретного значения слов используются различные наглядные средства (показ предмета, действия, его изображение на картинке и т.п.). При знакомстве со словами, имеющими отвлеченное (абстрактное) значение, применяются словесные и логические средства (описание, противопоставление по значению, анализ морфологической структуры и др.).

Одновременно с уточнением лексического значения слова усваивается его грамматическое значение. Усваиваются языковые закономерности и правила их использования, закрепляются связи грамматического значения слова с формальными признаками. Закрепляются наиболее продуктивные формы словоизменения и словообразовательных моделей; осваиваются менее продуктивные формы словоизменения и словообразовательных моделей; уточняются значение и звучание непродуктивных форм словоизменения и словообразовательных моделей.

Формируются понимание и дифференциация грамматических форм словоизменения: выделение общего грамматического значения ряда словоформ; соотнесение выделенного значения с флексией, выражающей данное грамматическое значение; звуковой анализ флексии; закрепление связи грамматического значения и флексии; уточнение значения, употребления и дифференциации предлогов (в значении направления действия, местонахождения в различных предложно-падежных формах); дифференциация форм единственного и множественного числа существительных (на материале слов с ударным/безударным окончанием, с ударным/безударным окончанием с морфонологическими изменениями в основе); дифференциация глаголов в форме 3-го лица единственного и множественного числа настоящего времени (с ударной/безударной флексией без чередования звуков в морфеме, с чередованием звуков в морфеме); умение определять род существительных по флексии.

Формируются понимание и дифференциация словообразовательных моделей: существительных, образованных с помощью уменьшительно-ласкательных суффиксов и суффиксов со значением «очень большой»; прилагательных, образованных от существительных (с использованием продуктивных и непродуктивных суффиксов с чередованием и без чередования); глаголов, образованных префиксальным способом. Уточняются общие значения и звучания словообразующих аффиксов. Сравняются родственные слова по значению и звучанию (производящего и производного), определяется их сходство и различие. Определяются и выделяются в родственных словах общие морфемы, соотносятся со значением. Формируются модели словообразования, уточняются и дифференцируются значения словообразующих аффиксов через сравнение слов с одинаковым аффиксом, через сравнение родственных слов.

Программой предусмотрена работа по развитию грамматических значений форм слов и грамматического оформления связей слов в предложениях.

Работа над предложением. Основная задача этого раздела - развитие и совершенствование грамматического оформления речи путем овладения словосочетаниями различных типов, связью слов в предложении, моделями различных синтаксических конструкций предложения.

В процессе формирования и закрепления навыка построения словосочетаний или предложений одновременно уточняются морфологические особенности входящих в него слов (род, число, падеж, вид, время, лицо и т.д.).

Модели (типы) предложений усложняются от класса к классу.

Овладение грамматическим строем языка в младших классах ведется в практическом плане без употребления грамматических терминов, путем формирования языковых (морфологических и синтаксических) обобщений.

Формирование различных конструкций предложения осуществляется как на основе речевых образцов, так и на основе демонстрируемого действия, с помощью картинок. При этом важное место отводится таким видам работы как моделирование и конструирование, способствующих формированию процессов анализа, синтеза и обобщений на синтаксическом уровне.

В работе над предложением большое внимание уделяется семантическим связям между словами предложения (с использованием вопросов, сопоставления по значению, верификации предложений, различной символизации).

При введении в речь той или иной модели предложения необходимо опираться на внешние схемы, выделяя и обозначая графически его структурные компоненты. Алгоритмизация операций языкового анализа и синтеза позволяет учителю организовывать умственную деятельность обучающихся.

Работа над связной речью. Основные задачи раздела следующие:

- формирование умений анализировать неречевую ситуацию, выявлять причинно-следственные, пространственные, временные и другие семантические отношения;
- формирование умений планировать содержание связного собственного высказывания;
- формирование умений понимать связные высказывания различной сложности;
- формирование умений самостоятельно выбирать адекватно использовать языковые средства оформления связного высказывания.

Программой предусматривается овладение разными формами связной речи (диалогическая и монологическая), видами (устная и письменная) и типами или стилями (сообщение, повествование, описание, рассуждение).

Вначале обучающиеся усваивают диалогическую форму речи, учатся составлять диалоги под руководством учителя.

Работа над различными видами и типами связной монологической речи происходит в определенной последовательности, с учетом психологической структуры этого вида речевой деятельности: осознание побудительного мотива к высказыванию, ориентировка в смысловом содержании текста и в языковых средствах выражения этого содержания, создание программы (плана) связного высказывания сначала во внешнем плане (с внешними опорами, схемами), затем про себя, реализация программы (рассказывание).

Работа над смысловым содержанием текста включает развитие умения анализировать наглядную ситуацию (реальную ситуацию, серии сюжетных картинок, сюжетную картинку), выделять в ней главное и существенное, основное и фоновое, формирование умения устанавливать смысловые связи между отдельными компонентами ситуации и располагать эти компоненты в определенной логической последовательности, определяя смысловой план текста, умение удерживать смысловую программу в памяти, а в дальнейшем развертывать ее в процессе порождения связного высказывания.

В процессе смыслового программирования текста проводится работа с серией сюжетных картинок (раскладывание серий, нахождение лишней или «выпавшей» картинки и т.д.);

работа с двумя сходными сюжетными картинками, на одной из которых отсутствует ряд предметов, что способствует привлечению внимания к содержанию, выделению элементов ситуации на картинке, ее анализу. Используется также работа над соотношением сюжетных и предметных картинок; по анализу отдельной сюжетной картинке; составлению смыслового плана связного высказывания (сначала картинно-графического, затем картинно-вербального, далее вербального).

Формирование умения оформлять текст с помощью языковых средств включает развитие навыков правильного выбора слов, грамматического оформления связей между словами в предложении, а также умения использовать специальные лингвистические средства связи между отдельными предложениями текста.

В процессе развития связной речи обучающихся с ТНР необходимо учитывать последовательность перехода от ситуативной речи к контекстной. В связи с этим сначала в работе используются серии сюжетных картинок, отдельные сюжетные картинки, и в дальнейшем обучающиеся учатся составлять рассказы без использования наглядности, по заданной теме.

Система работы по развитию связной речи должна строиться с учетом различной степени самостоятельности обучающихся при планировании текста. В связи с этим предусмотрена следующая последовательность работы: пересказ с опорой на серии сюжетных картинок; пересказ по сюжетной картинке; пересказ без опоры на наглядность, рассказ по серии сюжетных картинок; рассказ по сюжетной картинке (сначала с предварительной беседой по содержанию картинки, а затем самостоятельный рассказ); самостоятельный рассказ на заданную тему (по предложенному названию, началу, концу).

Учитывая степень трудности продуцирования текстов различной структуры рекомендуется следующая последовательность работы: формирование умений составлять текст-повествование, текст-описание, текст-рассуждение.

В 1 классе обучающиеся учатся отвечать на вопросы, составлять короткие рассказы по серии сюжетных картинок. Под руководством педагога пересказывают небольшие тексты, составляют несколько предложений, объединенных одной темой (по картинке или серии картинок), высказываются по личным наблюдениям и впечатлениям.

Личностные, метапредметные и предметные результаты

освоения учебного предмета «Развитие речи»

Программа обеспечивает достижение определенных личностных, метапредметных и предметных результатов.

Личностные результаты:

1. Целостное восприятие окружающего мира.
2. Принятие и освоение социальной роли обучающегося, развитие мотивов учебной деятельности и формирование личностного смысла учения.
3. Формирование рефлексивной самооценки, умения анализировать свои действия и управлять ими.
4. Развитие навыков сотрудничества со взрослыми и сверстниками в различных социальных ситуациях, умения не создавать конфликтов и находить выходы из спорных ситуаций.
5. Положительное отношение к школе и учебной деятельности.
6. Знание и выполнение правил работы в группе, доброжелательное отношение к сверстникам, бесконфликтное поведение, стремление прислушиваться к мнению одноклассников.

Метапредметные результаты:

1. Овладение способностью принимать и сохранять цели и задачи учебной деятельности, поиска средств её осуществления.
2. Формирование умения планировать, контролировать и оценивать учебные действия в соответствии с поставленной задачей и условиями её реализации, определять наиболее эффективные способы достижения результата.
3. Использование знаково-символических средств представления информации.
4. Активное использование речевых средств и средств для решения коммуникативных и познавательных задач.
5. Овладение навыками осознанно строить речевое высказывание в соответствии с задачами коммуникации и составлять тексты в устной форме.
6. Овладение логическими действиями сравнения, анализа, синтеза, обобщения, классификации по родовидовым признакам, установления аналогий и причинно-следственных связей, построения рассуждений, отнесения к известным понятиям.
7. Готовность слушать собеседника и вести диалог, признавать возможность существования различных точек зрения и права каждого иметь свою, излагать своё мнение и аргументировать свою точку зрения и оценки событий.
8. Определение общей цели и путей её достижения; умение договариваться о распределении функций и ролей в совместной деятельности; осуществлять взаимный контроль в совместной деятельности, адекватно оценивать собственное поведение и поведение окружающих.
9. Готовность конструктивно разрешать конфликты посредством учёта интересов сторон и сотрудничества.
10. Овладение начальными сведениями о сущности и особенностях объектов, процессов и явлений действительности в соответствии с содержанием учебного предмета «Произношение».
11. Овладение базовыми предметными и межпредметными понятиями, отражающими существенные связи и отношения между объектами и процессами.
12. Умение работать в материальной и информационной среде начального общего образования (в том числе с учебными моделями) в соответствии с содержанием учебного предмета «Развитие речи».
13. Понимать и принимать учебную задачу, сформулированную учителем.
14. Сохранять учебную задачу урока (воспроизводить её в ходе урока по просьбе учителя-логопеда),
15. Выделять главное в учебном материале с помощью учителя – логопеда.
16. Осуществлять контроль за ходом своей деятельности (от умения пользоваться образцами до умения пользоваться специальными приёмами самоконтроля).
17. Работать в определённом темпе и применять знания в новых ситуациях.

Предметные результаты освоения содержания коррекционного курса «Развитие речи» определяется уровнем речевого развития, степенью выраженности, механизмом языковой/коммуникативной недостаточности, структурой речевого дефекта обучающихся с ТНР.

Слово.

1. Правильное понимание значений используемых слов. Названия деталей, частей и признаков окружающих предметов, основных действий людей, животных.

2. Понимание и употребление в диалогической речи следующих групп слов:

- наиболее употребимых существительных по следующим темам: игрушки, учебные вещи, овощи, фрукты, посуда, мебель, одежда, домашние и дикие животные, транспорт, части тела, туалетные принадлежности, основные продукты питания, 2-3 комнатных растения, некоторые плодовые деревья, цветы, времена года, время суток, семья;

- существительных со значением уменьшительности-ласкательности с суффиксами **-ок, -ик, -к, -чик** (*грибок, домик, стульчик*);

- существительных, обозначающих животных и их детенышей; основных глаголов, обозначающих действия и состояния человека, передвижения человека и животных;

- прилагательных, обозначающих признаки предмета по цвету, величине, форме, длине, ширине, вкусу, состоянию (*грязный - чистый, хороший - плохой*);

- наречий, обозначающих направление, место действия (*вправо, влево, вверх, вниз, позади, впереди, туда, сюда, там, здесь*), обозначающих временные отношения (*сейчас, сегодня, завтра, вчера*), образ действия (*красиво, быстро*);

- предлогов **в, на, под**, указывающих на местоположение предметов, направление действия, предлога **у** со значением принадлежности (у кошки), со значением места (у стола);

- личных, указательных и некоторых притяжательных местоимений (*я, ты, этот, тот, мой, твой, его*).

3. Практическое различение слов, обозначающих предметы и действия.

Предложение

1. Выделение предложения из речевого потока.

2. Различение повествовательных и вопросительных предложений по интонации и содержанию. Умение составлять простые нераспространенные предложения в которых подлежащее выражено именем существительным, сказуемое - глаголом.

3. Употребление в речи простых распространенных предложений (3-5 слов), в которых подлежащее выражается именем существительным в именительном падеже или личным местоимением, сказуемое - глаголом, а второстепенные члены:

- отвечают на вопросы косвенных падежей и выражаются: существительными в винительном падеже без предлога - прямое дополнение (*Мама кормит дочку*), обозначающим объект, на который переходит действие;

- существительными в родительном падеже со значением принадлежности (*хвост лисы*), в творительном со значением орудия действия (*пишет ручкой*), в дательном - со значением адресата действия без предлогов - косвенное дополнение (*дает маме*);

- отвечают на вопросы где? куда? когда? как? и выражаются предложно-падежными конструкциями существительных в винительном, родительном творительном, предложном падежах с предлогами **в, на, под, у** со значением местонахождения и направления действия (*в столе, в стол, на стол, на столе, под столом, у стола*), а также наречиями (*идет быстро*);

- отвечают на вопросы чей? чья? чье? чьи? и выражаются притяжательными местоимениями *мой, моя, мое, мои* и т.д. (определения при подлежащем);

- отвечают на вопросы какой? какая? какое? какие?, обозначают признаки предметов и выражаются прилагательными (определения при подлежащем).

- дифференциация вопросов кто? что? что делает? что делал? кому? чем? где? куда? как? в импрессивной и экспрессивной речи и соотношение их со словами предложения. Различение вопросов кто? что? с опорой на признак одушевленности и неодушевленности. Различение вопросов что делает? что делал? что будет делать? в соответствии со временем действия. Умение ставить к словам предложения указанные вопросы.

4. Выделение в предложении слов, обозначающих предметы, действия, признаки предметов.

5. Закрепление в устной речи следующих моделей предложений:

субъект - предикат - объект (подлежащее - глагольное сказуемое - прямое дополнение: *девочка кормит кур*);

субъект - предикат - локатив, т. е. место, направление действия (подлежащее - глагольное сказуемое - обстоятельство места: *Мальчик гуляет на улице*);

субъект - предикат - объект - объект (подлежащее - глагольное сказуемое - прямое дополнение - косвенное дополнение: *Мальчик кормит козу травой*);

субъект – предикат – объект – локатив (подлежащее глагольное – сказуемое – прямое дополнение – обстоятельство места или образа действия: *Во дворе мальчик кормит козу. В саду девочка рвет груши*).

6. Составление графических схем этих предложений на основе семантической структуры. Составление предложений по графической схеме.

7. Расширение структуры предложения с использованием прилагательных, обозначающих признаки субъекта действия (подлежащего), существительных в роли дополнения. 8. Закрепление в диалогической речи согласования существительного и глагола в настоящем времени в числе, в прошедшем времени - роде и числе; согласования прилагательных и притяжательных местоимений с существительными в роде и числе (именительный падеж); управления глаголов существительными в косвенных падежах единственного числа без предлогов и некоторыми простыми предложно-падежными конструкциями (с предлогами **в, на, под, у**).

Связная речь

1. Понимание простых повествовательных высказываний, обращений, просьб, поручений. Различение побудительных обращений и высказываний.

2. Развитие диалогической речи. Точные и развернутые ответы на простые вопросы типа: кто это? что это? что делать? куда? где? чем? кому? и т.д.

3. Самостоятельное обращение к учителю, товарищу с предложениями, вопросами.

4. Правильное восприятие и понимание прослушиваемого короткого текста (уточнение по вопросам действующих лиц, отношений между ними, основного смысла сюжета).

5. Установление пространственных, временных, причинно-следственных отношений, логической последовательности событий небольшого текста.

6. Составление устных высказываний на основе прослушанного текста, мультфильма, диафильма, личных впечатлений и наблюдений с помощью вопросов учителя.

7. Формирование мотивов связного высказывания.

8. Составление пересказа услышанного краткого рассказа или сказки после предварительной беседы по содержанию текста с опорой на иллюстрации, серии сюжетных картинок.

9. Составление краткого связного высказывания (2-3 предложения) с помощью вопросов учителя.

10. Описание хорошо знакомых предметов, животных по вопросам учителя.

11. Заучивание наизусть загадок, стихотворений, скороговорок.

Тематика для бесед.

В разделе «Тематика для бесед» указаны темы, на основе которых строится лексическая и грамматическая работа.

Тематика для бесед- 30 часов

(1 час в неделю)

«Звук. Неречевые звуки», «Лето и осень», «Овощи и фрукты», «Сбор урожая», «Птицы», «Домашние птицы», «Домашние животные», «Деревенский двор», «Дикие животные», «Подготовка животных к зиме», «Продукты питания», «Зима», «Одежда», «Новый год», «Мебель», «Посуда», «Человек», «Семья», «Профессии», «Цвет. Форма. Величина», «День защитника Отечества», «Форма и размер», «Транспорт», «Весна», «Деревья».

УСЛОВИЯ РЕАЛИЗАЦИИ ПРОГРАММЫ

А) Нормативно – правовое обеспечение:

- Концепция Федерального государственного образовательного стандарта для обучающихся с ограниченными возможностями здоровья
- Приказ Министерства образования и науки Российской Федерации от 19.12.2014 № 1598 "Об утверждении федерального государственного образовательного стандарта начального общего образования обучающихся с ограниченными возможностями здоровья"
- Инструктивное письмо Минобразования РФ от 14 декабря 2000г. №2 « Об организации работы логопедического пункта общеобразовательного учреждения»
- Закон РФ «Об образовании Российской Федерации» от 29.12.2012 года №273-ФЗ
- Должностная инструкция учителя – логопеда;
- Письмо Министерства образования и науки РФ от 18 апреля 2008 года №АФ-150\06 «О создании условий для получения образования детьми с ограниченными возможностями здоровья и детьми-инвалидами»;
- Приказ Министерства образования и науки РФ от 30 августа 2013 года №1015 « Об утверждении Порядка организации и осуществления образовательной деятельности по основным общеобразовательным программам – образовательной программе начального общего, основного общего и среднего общего образования»

Б) Психолого – педагогическое обеспечение:

- Обеспечение здоровьесберегающих условий (оздоровительный и охранительный режим, укрепление физического и психического здоровья, профилактика физических, психических, умственных перегрузок обучающихся, соблюдение санитарно – гигиенических правил и норм).

В) Программно – методическое обеспечение:

1. Волкова Л.С., Р.И. Лалаева, Е.М.Мастюкова Логопедия 1-е ,2 -е изд.. – М.: Просвещение: Владос, 1995.
2. Логопедическая работа в коррекционных классах: методическое пособие для учителя-логопеда / Р.И. Лалаева. –М.: гум. изд. Центр ВЛАДОС, 2004

3. Ефименкова Л.Н. Коррекция устной и письменной речи учащихся начальных классов. – М.: Просвещение, 2004.
4. Елецкая О.В., Горбачевская Н.Ю. Организация логопедической работы в школе. – М.: Сфера, 2005.
5. Автоматизация и дифференциация звуков: упражнения, задания, игры для детей 6-9 лет/ сост. О.В.Епифанова.-Волгоград: Учитель, 2010
6. Гегелия Н.А. Исправление недостатков произношения у школьников и взрослых: Пособие для логопеда.- М.: ВЛАДОС, 2001.
7. Агранович З.Е. В помощь логопедам и родителям. Сборник домашних заданий для преодоления недоразвития фонематической стороны речи у старших дошкольников.- СПб.: ДЕТСТВО-ПРЕСС, 2009.
8. Логопедические занятия со школьниками (1-5 класс): Книга для логопедов, психологов, социальных педагогов / Меттус Е.В., Литвина А.В., и др. – СПб.: КАРО,2006.
9. Мазанова Е.В. Коррекция аграмматической дисграфии.- М.: ГНОМ и Д, 2008.
10. Мазанова Е.В. Коррекция акустической дисграфии.- М.: ГНОМ и Д, 2008.
11. Мазанова Е.В. Коррекция оптической дисграфии.- М.: ГНОМ и Д, 2008.
12. Павлушников Н.Н. Харитонов Р.И. Обучение грамоте младших школьников с ЗПР. / М.: Изд. «Гном и Д», 2006.
13. Дислексия, или почему ребенок плохо читает? / Т.П. Воронина-Ростов н/Д : Феникс,2014.
14. Иншакова О.Б., Назарова А.А. Методика выявления дизорфографии у младших школьников.- М.: В.Секчѐв,2014.
15. Ефименкова Л.Н. Коррекция устной и письменной речи учащихся начальных классов.-М.: Нац. Книжный центр,2015.
16. Зеgebарт Г.М. Учение без мучения. Коррекция дисграфии. Учебно-методическое пособие. 6-е изд.-М.: Генезис,2014.
17. Лебедева П.Д. Коррекционная работа со школьниками с задержкой психического развития. СПб.:КАРО, 2004.
18. Яворская О.Н. Занимательные задания логопеда для школьников (3-4 классы) СПб.:КАРО, 2010
19. Коржаева Е.Е. Логопедическая работа с младшими школьниками с ЗПР.-М.:ТЦ Сфера, 2011.
20. Коноваленко В.В. Различаем парные твердые- мягкие согласные. Фонематические и лексико-грамматические упражнения с детьми 6-8 лет.-М.: ИЗД. ГНОМ, 2017.- 144с.
21. Аскульская Л.В. Предупреждение и коррекция дизорфографии у детей 2-5 классов общеобразовательной школы.-М.:Гуманитар. Изд. Центр Владос, 2015.
22. Китикова А.В. Рабочая тетрадь по коррекции дизорфографии у младших школьников часть1,2- М.: Редкая птица,2017

Интернет ресурсы:

<http://www.boltun-spb.ru/>

<http://games-for-kids.ru/>

<http://www.logoped-sfera.ru/>

<http://logoburg.com/>

<http://igrobukvoteka.ru/>

<http://www.logoped.ru/>

<http://www.r-rech.ru/>

<http://www.logopedmaster.ru/>

<http://nsportal.ru/>

<http://festival.1september.ru/>

Г) Материально – техническое обеспечение:

Школа имеет надлежащую материально – техническую базу, позволяющую обеспечить коррекционно-развивающую среду, в виде логопедического кабинета, соответствующего требованиям СанПиН, Инструктивного письма Министерства образования РФ от 14. 12. 2000 г.№2 «Об организации работы логопедического пункта общеобразовательного учреждения» и оборудованного в соответствии с требованиями к содержанию и оформлению логопедического кабинета.

- | | |
|-------------------------------------|---|
| 1 Столы с зеркалами | 7 Столы для детей |
| 2 Зеркала для индивидуальной работы | 8 Детские стулья |
| 3 Спирт, вата | 9 Шкафы для хранения пособий |
| 4 Настенные часы | 10 Стеллажи для хранения игр |
| 5 Магнитная доска | 11 Стол для логопеда |
| 6 Наборное полотно | 12 Демонстрационные материалы:
плакаты «Алфавит»; «Звонкие и глухие согласные» |

Технические средства

- 1 Компьютер
- 2 Принтер:
- 3 Колонки
- 4 Аудиозаписи (звуки улицы, природы — шум дождя, ветра, моря и т. п.)
5. Тренажер «Звуковой анализ слов»

Материал для работы над звуковой культурой речи

- 1 Картотека наглядного материала для автоматизации и дифференциации звуков (на все звуки).
- 2 Комплексы артикуляционной гимнастики.
- 3 Демонстрационные фото артикуляционных упражнений.
- 4 Картинки-символы артикуляционных упражнений.
5. Картинный и речевой материал для работы над звуко-слоговой структурой и звуконаполняемостью.
6. Игра «Читаем и составляем слова»

7. Игра «Угадай слово по первым звукам»
8. Игра «Времена года»
9. Звукотаблицы
10. Игры на развитие фонематического слуха «Твердые согласные звуки» 2 части
- 11 Игры для автоматизации произношения звуков [Б] [Б '] [П] [П ']
- 12 Игры «Буква-сестрички», «Речевая тропинка», «Десять гласных подружек»
- 13 Лото «Веселые звуки»

Материал для работы над внеречевыми процессами

- 1 Игры для развития мелкой моторики
- 2 Игры для развития внимания, памяти, мышления, сенсорики

Материал для работы над словарем, лексико-грамматическим строем речи, формированием связной речи

- 1 Демонстрационные (предметные и сюжетные) картинки по лексическим темам.
- 2 Игры для закрепления обобщающих понятий («Четвертый лишний», «Назови одним словом», «Подбери картинку»).
- 3 Игры для названия частей целого предмета («Целое и часть»).
- 4 Материал для усвоения категории числа («Один - много»)
5. Материал для усвоения категории рода («Какая? Какой? Какое?»).
6. Опорные картинки для составления сюжетных рассказов.
7. Схемы для составления описательных рассказов.

Материал для коррекции письма и чтения

- 1 Альбом упражнений «Учусь работать с текстом» Е.В. Мазанова
- 2 Альбом упражнений «Учусь работать со словом» Е.В. Мазанова
- 3 Альбом упражнений «Учусь не путать звуки» 2 части Е.В. Мазанова
- 4 Альбом упражнений «Учусь не путать буквы» 2 части Е.В. Мазанова
- 5 Задания по развитию звукового анализа и синтеза
- 6 Задания на закрепление навыков по дифференциации парных глухих и звонких согласных в словах.
- 7 Задания по развитию звукового анализа и синтеза
- 8 Задания на совершенствование фонематического восприятия
- 9 Тренажер по русскому языку для учащихся 2-4 классов «Безударные гласные, проверяемые ударением»
10. Рабочая тетрадь по коррекции дизорфографии у младших школьников часть 1,2- М.: Редкая птица,2020

ИНДИВИДУАЛЬНЫЙ ПЛАН

по коррекции звукопроизношения учащегося 1 класса

№	Дата проведения		Тема занятия/ количество часов	Содержание работы	Примечания
	По плану	По факту			
1	2	3	4	5	
1			Обследование речи обучающегося 1ч.	Выявление индивидуальных речевых нарушений.	Количество часов, отведенное на постановку и автоматизацию звуков примерны и могут меняться в зависимости от индивидуальных особенностей речевого развития обучающегося и успешности усвоения учебного материала.
2			Развитие слухового внимания и фонематического восприятия свистящих звуков. 1ч.	Игры, направленные на развитие слухового внимания и памяти.	
3 4			Развитие подвижности артикуляционного аппарата (2ч.)	Комплекс упражнений, вырабатывающий правильный артикуляционный уклад для звуков [с] [с'], [з] [з']	
5 6			Постановка звука [С] (2ч.)	<p>1. Выработка длительной целенаправленной воздушной струи, идущей посередине спинки языка: высунутого из ротовой полости в виде «лопаточки», упирающегося в нижние резцы.</p> <p>2. Формирование артикуляционного уклада языка (кончик языка упирается в нижние зубы, по спинке проходит желобок), губ (разомкнуты и растянуты в улыбке), расстояния между резцами (небольшое – 1-2 мм).</p> <p>3. Одновременное воспроизведение сформированного уклада артикуляционных органов и плавного речевого выдоха.</p> <p>4. Повторение правильной артикуляции с речевым выдохом 5-6 раз, делая паузы.</p>	
7 8 9 10			Автоматизация звука [С] (4ч.)	<p>1. В слогах типа: СА, АСА, АС, СТА, АСТ.</p> <p>2. В словах: в начале: <i>сад, соль, сумка</i> и т.п., в середине между гласными: <i>коса, росы, бусы</i> и т.п., в конце: <i>нос, пояс, ананас</i> и т.п., в стечении согласных: <i>стакан, паста, мост</i> и т.п., с двумя</p>	

				<p>звуками [с]: <i>соска, насос, космос</i> и т.п.</p> <p>3. Во фразах: <i>Саня на санках скатился с горки</i> и т.п.</p> <p>4. В небольших текстах.</p>	
11			Дифференциация звука [с] (1ч.)	<p>1. В сериях слогов: СА-ТА, СА-ТА-СА, ТА-СА-ТА и т.п.</p> <p>2. В словах: в парах слов-квазиомонимов: <i>санки-танки</i> и т.п.</p> <p>в словах, где встречаются оба звука: <i>лист, галстук</i> и т.п.</p> <p>3. Во фразах: <i>Анастасия поставила стул возле стола.</i></p>	
12			Дифференциация звука [с-ш] (2ч.)	Дифференциация звуков [с-ш] в слогах, словах, словосочетаниях.	
14			Постановка и автоматизация звука [с'] (2ч.)	<p>Вызывать путем подражания на слухо-зрительно-тактильно-кинестетической основе.</p> <p>Автоматизируется на речевом материале по той же схеме, что и [с].</p>	
16			Дифференциация звуков [с'] (2ч.)	Дифференциация [с'] и звуков [ф'], [т'], [с].	
18			Постановка и автоматизация звука [з] (4ч.)	<p>Вызывать путем подражания на слухо-зрительно-тактильно-кинестетической основе на базе исходной артикуляции звука [С].</p> <p>Автоматизация на речевом материале слогах: ЗА, АЗА, ЗДА (обратный слог не берется).</p> <p>В словах: в начале: <i>заяц, зонт, зуб</i> и т.п., в середине между гласными: <i>коза, розы, призы</i> и т.п., в стечении согласных: <i>здание, поздно, изменить</i> и т.п., с двумя звуками [з]: <i>зазвенеть, замерзнуть</i> и т.п.</p> <p>Во фразах: <i>козы грызут лозу</i> и т.п. В небольших текстах.</p>	
22			Дифференциация [з] (1ч.)	Дифференциация [З] и звуков [В], [Д], [С].	
23			Постановка и автоматизация звука [з'] (2ч.)	<p>Вызывать путем подражания на слухо-зрительно-тактильно-кинестетической основе.</p> <p>Автоматизируется на речевом материале по той же схеме, что и [з].</p>	
25			Дифференциация звуков [з] [ж] (2ч.)	Дифференциация звуков [з-ж] в слогах, словах, словосочетаниях.	
27			Дифференциация звуков [с] [з] [с'] [з']	Дифференциация на речевом материале в слогах, словах и словосочетаниях.	

			(2ч.)		
29 30 31			Постановка и автоматизация звука [ц] (3ч.)	<p>Постановка по подражанию на основе слитного быстрого произнесения сочетания звуков [СТ].</p> <p>Автоматизация на речевом материале:</p> <p>В слогах типа: АЦ, АЦА, ЦА, ЦВА.</p> <p>В словах: · в конце: <i>заяц, палец, танец</i> и т.п., в середине между гласными: <i>лицо, синица, птица</i> и т.п., в начале: <i>цапля, цепь, цена</i> и т.п., в стечении согласных: <i>солнце, блюдо, овца</i> и т.п., с двумя звуками [ц]: <i>царапаться [ц], зацепиться [ц]</i> и т.п.</p> <p>Во фразах: <i>любуется девица на себя в зеркальце</i> и т.п.</p> <p>В небольших текстах.</p>	
32 33			Дифференциация [ц] и звуков [т], [с], [с'] (2ч.)	Дифференциация [Ц] и звуков [Т], [С], [С'].	
Всего: 33 занятия					

ИНДИВИДУАЛЬНЫЙ ПЛАН
коррекционно-развивающих занятий по курсу «Развитие речи»
учащихся 1 класса с ТНР (вариант 5.1)

№	Дата проведения занятия		Тема занятия/ количество часов	Содержание работы			Примечания
	По плану	По факту		Словообразование	Формирование лексико-грамматических категорий	Связная речь	
1	2	3	4	5	6	7	8
1			Обследование речи обучающихся(1ч.) Выявление индивидуальных речевых нарушений.				
2			Звук. Неречевые звуки. (1ч.)	Развитие слухового внимания и речевого слуха на материале неречевых звуков. «Угадай что звучит?», «Кто что услышал?» Формирование умения различать на слух длинные и короткие слова.			
3			Лето и осень (1ч.)	Формирование умения выделять слова, обозначающие названия предметов, действий, признаков и слов сравнительного анализа	Согласование существительных с прилагательными в	Составление предложений с использованием опорных	

					роде (желтые листья, холодный дождь)	картинок	
4			Овощи и Фрукты (1ч.)	Образование множественного числа существительных (яблоко — яблоки, огурец — огурцы). Понимание обобщающего значения слов	Согласование прилагательных с существительными в роде, числе, падеже (красный помидор — красные помидоры — много красных помидоров)	Составление предложений описательного характера об овощах и фруктах	
5	04.10		Сбор урожая (1ч.)	Развитие навыка словообразования существительных с помощью уменьшительно-ласкательных суффиксов (лук — лучок, огурец — огурчик)	Согласование притяжательных местоимений (мой, моя, мое) с существительными мужского и женского рода (моя груша, мой перец, мое яблоко)	Составление предложений по вопросам (кто? что? что делает? кому? чему?)	
6			Птицы (1ч.)	Образование глаголов с приставками (на-, по-, вы-, с-, пере-)	Согласование существительных с глаголами в настоящем времени: птица (что делает?) летит, поет, клюет.	Формирование навыка составления короткого рассказа	
7			Домашние птицы (1ч.)	Согласование существительных с глаголами единственного и множественного числа настоящего и прошедшего времени (утка	Согласование существительных с прилагательными в	Овладение навыками составления простого предложения и описательного	

				плавает — утки плавают)	роде, числе, падеже (желтый цыпленок — желтые цыплята)	рассказа	
8			Домашние животные (1ч.)	Образование существительных с суффиксами -онок, -елок, -ята (теленок — телята)	Усвоение навыка образования притяжательных прилагательных (кошачьи глаза, лошадиный хвост)		
9			Деревенский двор (1ч.)	Образование существительных уменьшительно-теплыми суффиксами ка — кошечка)	Различение и выделение названий признаков по назначению и вопросам (какой? какая? какое?)	Согласование слов в предложении по модели: существительное в именительном падеже + согласованный глагол прямое дополнение (кошка пьет молоко)	
10			Дикие животные (1ч.)	Образование существительных с помощью суффиксов -ата, -ята. -онок, -енок (бельчонок — бельчата)	Практическое употребление притяжательных прилагательных (лисий хвост, волчьи зубы)	Овладение диалогической формой общения (драматизация сказки «Теремок»)	
11			Подготовка животных к зиме (ч.)	Усвоение окончаний глаголов множественного и единственного числа настоящего и прошедшего времени (белка делает запасы; еж сделал норку)	Согласование прилагательных с существительными в косвенных падежах (мы видели рыжую белку; в	Пересказ небольших рассказов (Г. Скребицкий «Всяк по своему»)	

					дупло пряталась рыжая белка)		
12			Продукты питания (1ч.)	Образование относительных прилагательных (яблочный сок, кабачковая икра)	Изменение окончаний су- ществитель- ных в винитель- ном, дательном твори гель- ном падежах	Заучивание стихотворения (Ю. Тувим «Овощи»)	
13 14			Зима (2ч.)	Умение образовывать срав- нительную степень прила- гательных (холодный — холоднее, белый — белее)	Согласован- ие прилагател- ьных с существо- тельными (рыжая белка, колючий еж)	Совершенство- вание навыка составления рассказа (по серии картин Г. Каше «Си- ничка»)	
15 16			Новый год (2ч.)	Образование существитель- ных с уменьшительно- ласкательными суффиксами (елка — елочка)	Употреблен- ие в речи глаголов в единственн- ом и мно- жественном числе настоящего и прошедшег- о времени (дети украшают елку, дети украшали елку)	Умение расширить предложение путем введения однородных членов	
17			Одежда (1ч.)	Образование приставочных глаголов (шить — зашить, подшить, вышить, пришить)	Согласован- ие существи- тельных мужского и женского рода с притяжател- ьными прилагател- ьными (мой	Закрепление навыка состав- ления простого предложения. Составление описательного рассказа	

					шарф, моя шуба, мое пальто)		
18 19			Мебель (2ч.)	Образование сравнительной степени прилагательных (мягкий — мягче)	Закрепление навыка использования в речи предлогов (в, на, над, из, под, с)	Умение сравнивать предметы по их различным или сходным качествам (стул - кресло). Усвоение конструкции сложного предложения	
20 21			Посуда (2ч.)	Образование существительных с помощью суффиксов (название предметов в зависимости от назначения: сахар — сахарница, хлеб — хлебница)	Образование формы творительного падежа (что с чем? — чашка с чаем, тарелка с супом). Различение и выделение названий признаков по назначению (какой? какая? какие?)	Составление описательных рассказов	
22			День защитника Отечества (1ч.)	Использование в речи предлогов (в, на, под, из, по)	Согласование числительных с существительными	Составление рассказа по серии картин (Г. Каше «Собака-санитар»)	
23 24			Профессии (2ч.)	Изменения окончаний женского рода, мужского рода в согласовании с глаголом настоящего и прошедшего времени (учитель учит - учительница учила)	Практическое употребление в речи названий профессий	Составление предложений по демонстрируемому действию	
25			Цвет. Форма. Величина (1ч.)	Образование сравнительной степени прилагательных (зеленый — еще зеленее)	Употребление слов, обозначающих оттенки	Пересказ сказок, рассказов (немецкая	

					цвета	народная сказка «Три бабочки»)		
26			Форма и размер предметов (1ч.)	Умение подобрать слова-антонимы	Согласование прилагательных с существительными в роде, числе, падеже (желтый одуванчик, желтое солнце)	Сравнение предметов (с выделением сходства и различия). Усвоение конструкций сложноподчиненных предложений		
27			Человек. Семья (1ч.)	Образование прилагательных путем словосложения (голубоглазый, длинноволосый)	Использование в речи местоимений (мой, моя, мое — мой нос, моя нога, мое лицо)			
28			Весна (1ч.)	Образование сравнительной степени прилагательных (теплый — теплее, быстрый — быстрее)	Различение и выделение признаков по вопросам (какой? какая? какие?)	Составление рассказа по серии картин (Г. Каше «Зайка и морковь»)		
29			Транспорт (1ч.)	Закрепление навыка употребления слов-антонимов (быстро — медленно, далеко — близко)	Согласование притяжательных местоимений мой, моя с существительными (мой самолет, моя машина)	Составление простого описания предмета		
30		Обследование речи обучающегося (1ч.) Выявление индивидуальных речевых нарушений.						
Всего: 30 часов								

Лист корректировки рабочей программы

(календарно-тематического планирования по коррекции звукопроизношения (КТП)
рабочей программы)

№	Дата проведения		Тема занятия/ количество часов	Содержание работы	Примечания
	По плану	По факту			
1	2	3	4	5	
1			Развитие слухового внимания и фонематического восприятия шипящих звуков (в частности, звука [Ш]).	Игры, направленные на развитие слухового внимания и памяти.	Количество часов, отведенное на постановку и автоматизацию звуков примерны и могут меняться в зависимости от индивидуальных особенностей речевого развития обучающегося и успешности усвоения учебного материала.
2			Развитие подвижности артикуляционного аппарата	Комплекс упражнений, вырабатывающий правильный артикуляционный уклад для звуков шипящих звуков.	
3			Постановка звука [Ш]	<p>1. Выработка длительной целенаправленной воздушной струи, идущей посередине спинки языка: высунутого из ротовой полости в виде «чашечки», поднятого в ротовой полости к верхним альвеолам.</p> <p>2. Формирование артикуляционного уклада языка (широкий кончик языка поднят и приближен к верхним альвеолам, с которыми образует щель), губ (разомкнуты, округлены и немного выдвинуты вперед), расстояния между резцами (среднее – 2-3 мм). по подражанию.</p> <p>3. Одновременное воспроизведение сформированного уклада артикуляционных органов и плавного речевого выдоха.</p> <p>4. Повторение правильной артикуляции с речевым выдохом 5-6 раз, делая паузы.</p>	
4			Автоматизация звука [Ш]	<p>1. В слогах типа: ША, АША, АШ, ШТА, АШК.</p> <p>2. В словах: в начале: <i>шапка, шов, шум</i> и т.п., в середине между гласными: <i>каша,</i></p>	

			<p><i>мышь, крыша</i> и т.п., в конце: <i>мышь, душ, карандаш</i> и т.п., в стечении согласных: <i>шторы, пушка, дождь [шт'],</i> и т.п., с двумя звуками [ш]: <i>шапки, шишка, шуршать</i> и т.п.</p> <p>3. Во фразах: <i>бабушка для Маши наварила каши</i> и т.п.</p> <p>4. В небольших текстах.</p>	
5		Дифференциация звука [Ш]	<p>Дифференциация звука от звуков [Ф], [Т], [С].</p> <p>В сериях слогов: ША-СА, ША-СА-ША, СА-ША-СА, АШ-АС-АШ и т.п.</p> <p>2. В словах в парах слов-квазиомонимов: <i>мишка-миска</i> и т.п. в словах, где встречаются оба звука: <i>Саша, шустрый</i> и т.п.</p> <p>3. Во фразах: <i>Саша шла по шоссе и сосала сушку.</i></p> <p>4. В небольших текстах.</p>	
6		Дифференциация звука [с-ш]	Дифференциация звуков [с-ш] в слогах, словах, словосочетаниях.	
7		Постановка звука [ж]	Вызывается путем подражания на слухозрительно-тактильно-кинестетической основе на базе исходной артикуляции звука [ш].	
8		Автоматизация звука [ж]	<p>Автоматизация на речевом материале:</p> <p>1. В слогах типа: ЖА, АЖА, ЖДА (обратный слог не берется). 2. В словах: в начале: <i>жаба, жук, билет, желудь</i> и т.п., в середине между гласными: <i>лужа, ножи, ужин</i> и т.п., в стечении согласных: <i>ждать, одежда, ножницы</i> и т.п., с двумя звуками [ж]: <i>жужжать, жужелица</i> и т.п.</p> <p>3. Во фразах: <i>жаба к ужину наловила жужелиц дюжину</i> и т.п.</p> <p>4 В небольших текстах.</p>	
9		Дифференциация звука [ж]	Дифференциация [Ж] и звуков [В], [Д], [З]. Закрепление в самостоятельной речи ребенка.	
10		Дифференциация звука [ж-з]	Дифференциация звуков [з-ж] в слогах, словах, словосочетаниях.	
11		Звук [Щ]	Вызывается путем подражания на слухозрительно-тактильно-кинестетической	

				основе.	
12			Автоматизация звука [Щ]	Автоматизируется на речевом материале по той же схеме, что и [Ш].	
13			Дифференциация [Щ]	Дифференциация [Щ] и звуков [Ф'], [Т'], [С'], [Ш]. Закрепление в самостоятельной речи ребенка.	
14			Звук [Ч]	Постановка по подражанию на основе слитного быстрого произнесения сочетания звуков [ЩТ'].	
15			Автоматизация звука [Ч]	Автоматизация: в слогах типа: АЧ, АЧА, ЧА, ЧТА. В словах: в конце: <i>мяч, ключ, кирпич</i> и т.п., в середине между гласными: <i>качели, ручей, сачок</i> и т.п., в начале: <i>чайник, черника, чулки</i> и т.п., в стечении согласных: <i>девочка, очки, удочка</i> и т.п., с двумя звуками [ч]: <i>чететка, чашечка</i> и т.п. Во фразах: <i>у девочки Анечки к чаю куплены прянички, а в печи испечены калачи</i> и т.п. В небольших текстах.	
16			Дифференциация [Ч]	Дифференциация [Ч] и звуков [Т'], [С'], [Ц], [Ш], [Щ]. Закрепление в самостоятельной речи ребенка.	
17			Развитие слухового внимания и фонематического восприятия звука [Л].	Игры, направленные на развитие слухового внимания и памяти.	
18			Развитие подвижности артикуляционного аппарата	Комплекс упражнений, вырабатывающий правильный артикуляционный уклад для звука Л.	
19			Постановка звука [Л]	1. Формирование артикуляционного уклада языка (упор узкого языка в верхние зубы, подъем задней части спинки языка, опущенные боковые края языка), губ (нейтральны), расстояния между резцами (большое – 3-4 мм). · по подражанию, · с помощью зонда при произнесении звука [Ы] или [А]. 2. Одновременное воспроизведение сформированного уклада артикуляционных органов и речевого выдоха. 3. Повторение правильной артикуляции с речевым выдохом 5-6 раз, делая паузы.	
20			Автоматизация звука [Л]	1. В слогах типа: ЛА, АЛА, АЛ, ПЛА. 2. В словах: · в начале: <i>лак, лом, лук</i> и т.п.,	

			<p>в середине между гласными: <i>мыло, голубь, яблоко</i> и т.п., в конце: <i>стол, мел, пенал</i> и т.п. в стечении согласных: <i>тарелка, облако, галстук</i> и т.п., с двумя звуками [л]: <i>плыл, полоскала</i> и т.п.</p> <p>3. Во фразах: <i>Алла для Лады испекла олады</i> и т.п.</p> <p>4. В небольших текстах.</p>	
21		Дифференциация звука [Л]	<p>В работу по дифференциации берут звуки [В], [j].</p> <p>1. В сериях слогов: ВА-ЛА, ЛА-ВА-ЛА и т.п.</p> <p>2. В словах · в парах слов-квазиомонимов: <i>лак-як, пол-пой</i> и т.п. в словах, где встречаются оба звука: <i>лайка, балалайка</i> и т.п.</p> <p>3. Во фразах: <i>Лайка лаяла на луну.</i></p> <p>4. В небольших текстах.</p>	
22		Автоматизация звука [Л]	Закрепление навыка правильного произношения звука [Л] в самостоятельной речи ребенка в различных коммуникативных ситуациях	
23		Постановка звука [Л']	Вызывается путем подражания на слухозрительно-тактильно-кинестетической основе на базе исходной артикуляции звука [Л].	
24		Автоматизация звука [Л']	Автоматизируется на речевом материале по той же схеме, что и [Л].	
25		Дифференциация [Л']	Дифференциация [Л'] и звуков [В'], [j].	
26		Дифференциация [Л']	Дифференциация [Л-Л'] в слогах, в словах, словосочетаниях.	
27		Автоматизация звука [Л][Л']	Закрепление в самостоятельной речи ребенка звуков [Л][Л']	
28		Развитие слухового внимания и фонематического восприятия звука [р].	Игры, направленные на развитие слухового внимания и памяти.	
29		Развитие подвижности артикуляционного аппарата	Комплекс упражнений, вырабатывающий правильный артикуляционный уклад для звука Р	
30		Постановка звука [Р]	1. Выработка сильной целенаправленной воздушной струи, идущей посередине спинки языка, поднятого в ротовой полости к верхним альвеолам (при длительном произнесении звука [Ж]; при	

			<p>произнесении сочетания [ТШ]; при многократном произнесении звука [Д]).</p> <p>2. Формирование артикуляционного уклада языка (подъем и приближение широкого кончика языка к верхним зубам и альвеолам), губ (нейтральны), расстояния между резцами (большое – 3-4 мм). по подражанию, с помощью зонда при произнесении звука [Ж] или многократном произнесении звука [Д].</p> <p>3. Одновременное воспроизведение сформированного уклада артикуляционных органов и речевого выдоха.</p> <p>4. Повторение правильной артикуляции с речевым выдохом 5-6 раз, делая паузы.</p>	
31		Автоматизация звука [Р]	<p>1. В слогах типа: РА, АРА, АР, ДРА и т.п.</p> <p>2. В словах: в начале: <i>рак, роза, рука</i> и т.п. в середине между гласными: <i>баран, ворота, пирог</i> и т.п. в конце: <i>забор, сахар, помидор</i> и т.п. в стечении согласных: <i>трава, дырка, арбуз</i> и т.п. с двумя звуками [р]: <i>раскрасить, конструктор</i> и т.п.</p> <p>3. Во фразах: <i>в зарослях грозно рычит тигр</i> и т.п.</p> <p>4. В небольших текстах.</p>	
32		Дифференциация звука [Р]	<p>Дифференциация звуков [Д], [j], [Л].</p> <p>1. В сериях слогов: РА-ЛА, ЛА-РА-ЛА и т.п.</p> <p>2. В словах в парах слов-квазиомонимов: <i>лак-рак, игра-игла</i> и т.п. в словах, где встречаются оба звука: <i>кораллы, крыло</i> и т.п.</p> <p>3. Во фразах: <i>Карл у Клары украл кораллы.</i></p> <p>4. В небольших текстах.</p>	
33		Автоматизация звука [Р]	<p>Закрепление навыка правильного произношения звука [Р] в самостоятельной речи ребенка в различных коммуникативных ситуациях.</p>	
34		Постановка и автоматизация звука [Р']	<p>Вызывается путем подражания на слухозрительно-тактильно-кинестетической основе на базе исходной артикуляции звука [Р].</p>	
35		Автоматизация звука	<p>Автоматизируется на речевом материале</p>	

		[Р']	по той же схеме, что и [Р']	
36		Дифференциация [Р']	Дифференциация [Р'] и звуков [Д'], [Л'], [j].	
37		Автоматизация звука [Р][Р']	Закрепление в самостоятельной речи звуков [Р][Р']	

ДОКУМЕНТ ПОДПИСАН ЭЛЕКТРОННОЙ ПОДПИСЬЮ

**МУНИЦИПАЛЬНОЕ БЮДЖЕТНОЕ ОБЩЕОБРАЗОВАТЕЛЬНОЕ
УЧРЕЖДЕНИЕ "УДЖЕЙСКАЯ ОСНОВНАЯ ОБЩЕОБРАЗОВАТЕЛЬНАЯ
ШКОЛА"**, Гороховская Галина Петровна, ИСПОЛНЯЮЩАЯ ОБЯЗАННОСТИ
ДИРЕКТОРА

10.11.24 08:30 (MSK)

Сертификат 1B9B9DB87784CBBEF8B0CC19842A94E7